



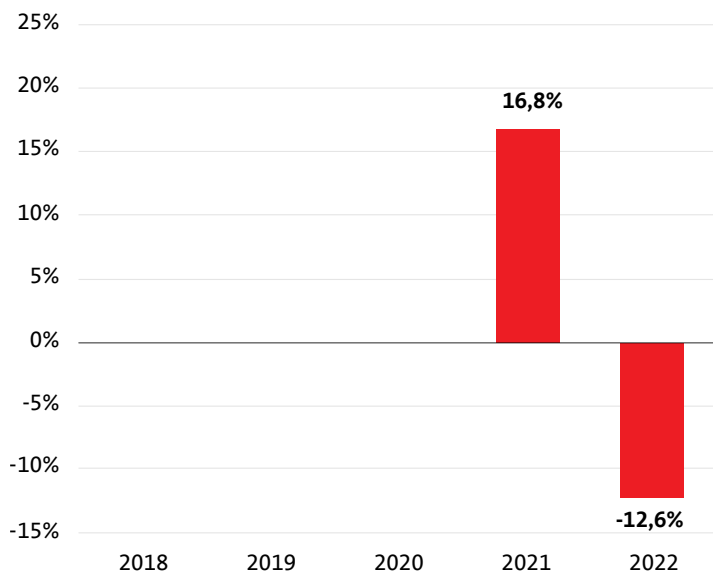
**Pretekla
uspešnost za
Naložbeno
življenjsko
zavarovanje
Fleks za otroke**

triglav

Vse bo v redu.
triglav.si

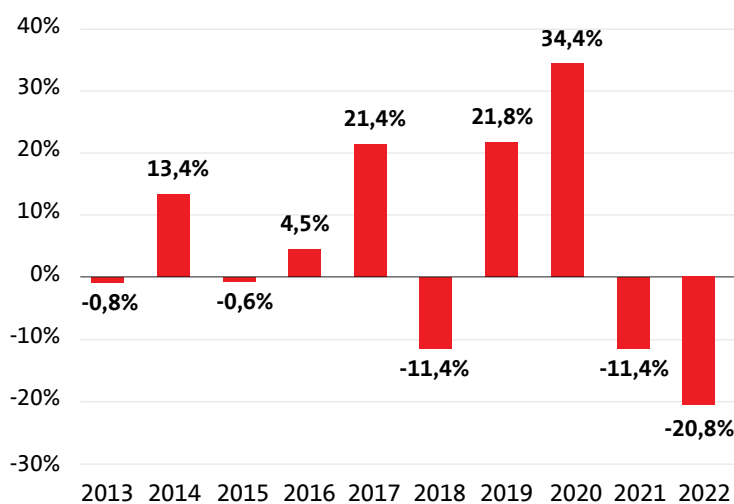


Triglav vzajemni skladi – Triglav Aktivni



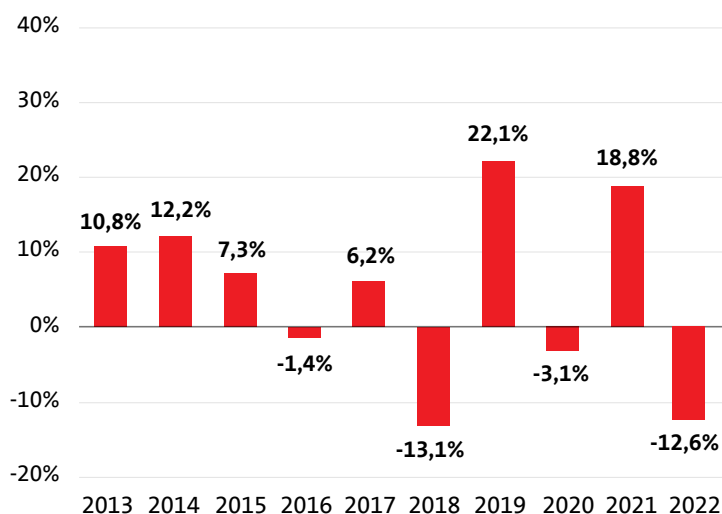
- Pretekla uspešnost ni zanesljiv kazalnik prihodnje uspešnosti. Trgi bi se v prihodnje lahko razvijali zelo drugače. Lahko pa vam pomaga oceniti upravljanje sklada v preteklosti.
- Ta graf prikazuje uspešnost sklada kot odstotek izgube ali dobička na leto za zadnjih 5 let z upoštevanjem učinka premije za biometrično tveganje (zavarovalna premija) na donos naložbe.
- Prikazana je uspešnost po odbitku tekočih stroškov sklada. Morebitni vstopni in izstopni stroški sklada so izključeni iz izračuna. Drugi stroški zavarovalnega produkta niso vključeni.
- Sklad je bil ustanovljen leta 2020. Pretekla donosnost je izračunana v valuti evro.

Triglav vzajemni skladi – Triglav Azija



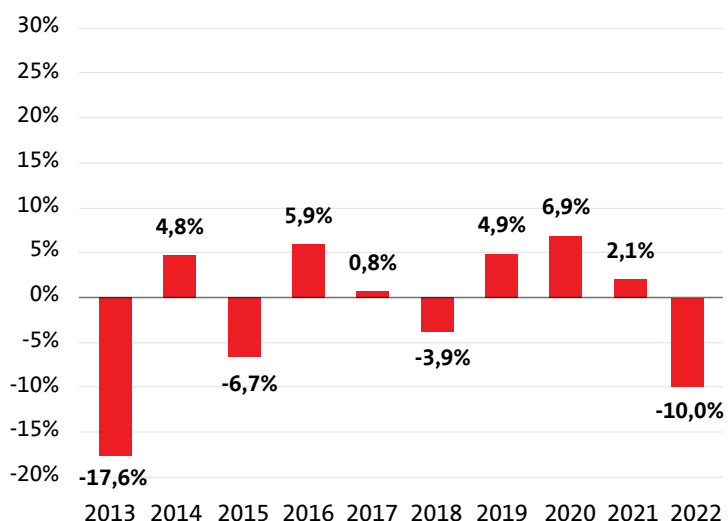
- Pretekla uspešnost ni zanesljiv kazalnik prihodnje uspešnosti. Trgi bi se v prihodnje lahko razvijali zelo drugače. Lahko pa vam pomaga oceniti upravljanje sklada v preteklosti.
- Ta graf prikazuje uspešnost sklada kot odstotek izgube ali dobička na leto za zadnjih 10 let z upoštevanjem učinka premije za biometrično tveganje (zavarovalna premija) na donos naložbe.
- Prikazana je uspešnost po odbitku tekočih stroškov sklada. Morebitni vstopni in izstopni stroški sklada so izključeni iz izračuna. Drugi stroški zavarovalnega produkta niso vključeni.
- Sklad je bil ustanovljen leta 2006. Pretekla donosnost je izračunana v valuti evro.

Triglav vzajemni skladi – Triglav Evropa



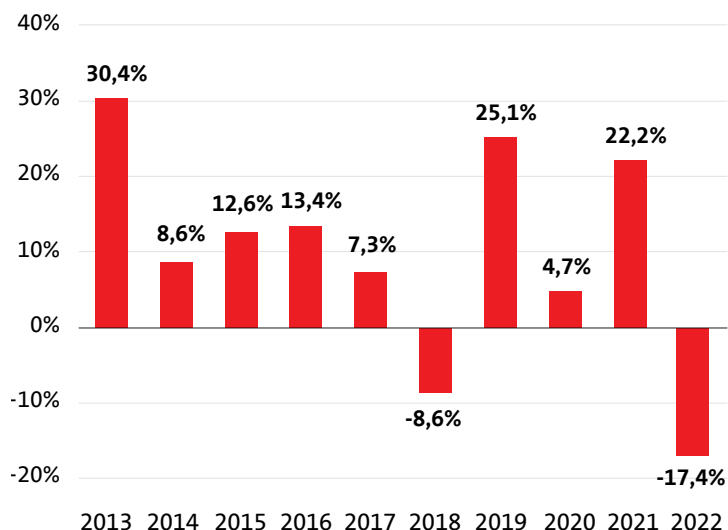
- Pretekla uspešnost ni zanesljiv kazalnik prihodnje uspešnosti. Trgi bi se v prihodnje lahko razvijali zelo drugače. Lahko pa vam pomaga oceniti upravljanje sklada v preteklosti.
- Ta graf prikazuje uspešnost sklada kot odstotek izgube ali dobička na leto za zadnjih 10 let z upoštevanjem učinka premije za biometrično tveganje (zavarovalna premija) na donos naložbe.
- Prikazana je uspešnost po odbitku tekočih stroškov sklada. Morebitni vstopni in izstopni stroški sklada so izključeni iz izračuna. Drugi stroški zavarovalnega produkta niso vključeni.
- Sklad je bil ustanovljen leta 2006. Pretekla donosnost je izračunana v valuti evro.

Triglav vzajemni skladi – Triglav High Yield Bond



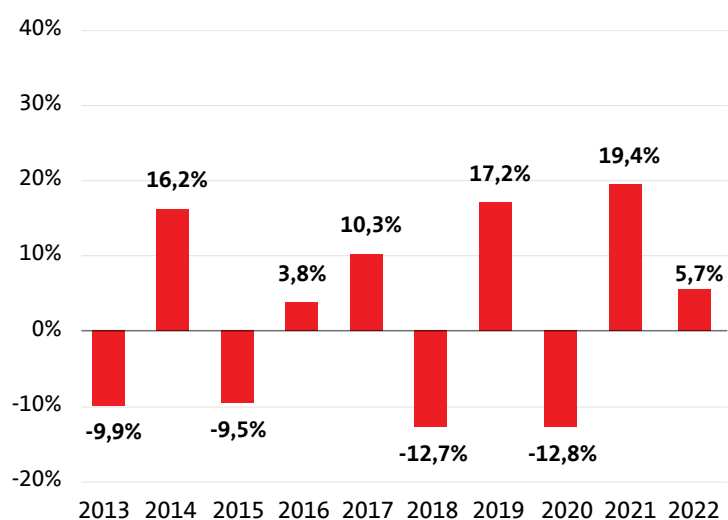
- Pretekla uspešnost ni zanesljiv kazalnik prihodnje uspešnosti. Trgi bi se v prihodnje lahko razvijali zelo drugače. Lahko pa vam pomaga oceniti upravljanje sklada v preteklosti.
- Ta graf prikazuje uspešnost sklada kot odstotek izgube ali dobička na leto za zadnjih 10 let z upoštevanjem učinka premije za biometrično tveganje (zavarovalna premija) na donos naložbe.
- Prikazana je uspešnost po odbitku tekočih stroškov sklada. Morebitni vstopni in izstopni stroški sklada so izključeni iz izračuna. Drugi stroški zavarovalnega produkta niso vključeni.
- Sklad je bil ustanovljen leta 2011. Pretekla donosnost je izračunana v valuti evro.
- Rezultat do 29. 11. 2017 je bil dosežen pod pogoji, ki se več ne uporabljajo.

Triglav vzajemni skladi – Triglav Hitro rastoča podjetja



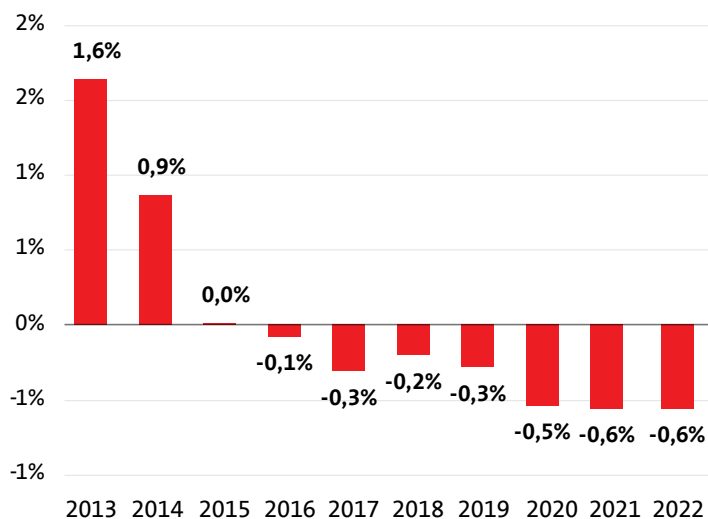
- Pretekla uspešnost ni zanesljiv kazalnik prihodnje uspešnosti. Trgi bi se v prihodnje lahko razvijali zelo drugače. Lahko pa vam pomaga oceniti upravljanje sklada v preteklosti.
- Ta graf prikazuje uspešnost sklada kot odstotek izgube ali dobička na leto za zadnjih 10 let z upoštevanjem učinka premije za biometrično tveganje (zavarovalna premija) na donos naložbe.
- Prikazana je uspešnost po odbitku tekočih stroškov sklada. Morebitni vstopni in izstopni stroški sklada so izključeni iz izračuna. Drugi stroški zavarovalnega produkta niso vključeni.
- Sklad je bil ustanovljen leta 2006. Pretekla donosnost je izračunana v valuti evro.

Triglav vzajemni skladi – Triglav Jugovzhodna Evropa



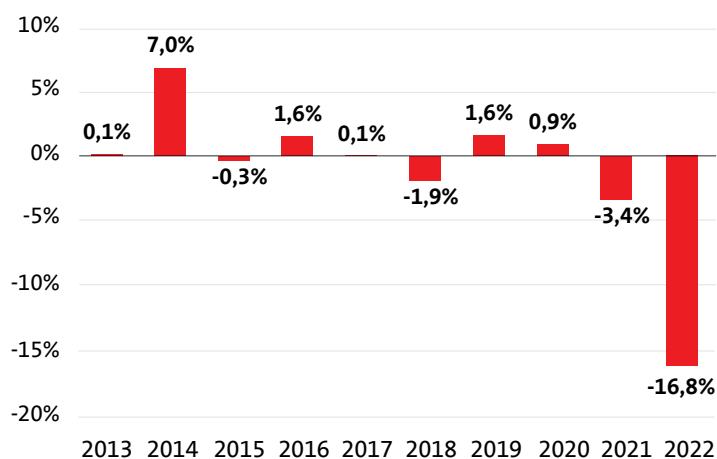
- Pretekla uspešnost ni zanesljiv kazalnik prihodnje uspešnosti. Trgi bi se v prihodnje lahko razvijali zelo drugače. Lahko pa vam pomaga oceniti upravljanje sklada v preteklosti.
- Ta graf prikazuje uspešnost sklada kot odstotek izgube ali dobička na leto za zadnjih 10 let z upoštevanjem učinka premije za biometrično tveganje (zavarovalna premija) na donos naložbe.
- Prikazana je uspešnost po odbitku tekočih stroškov sklada. Morebitni vstopni in izstopni stroški sklada so izključeni iz izračuna. Drugi stroški zavarovalnega produkta niso vključeni.
- Sklad je bil ustanovljen leta 2006. Pretekla donosnost je izračunana v valuti evro.

Triglav vzajemni skladi – Triglav Money Market EUR



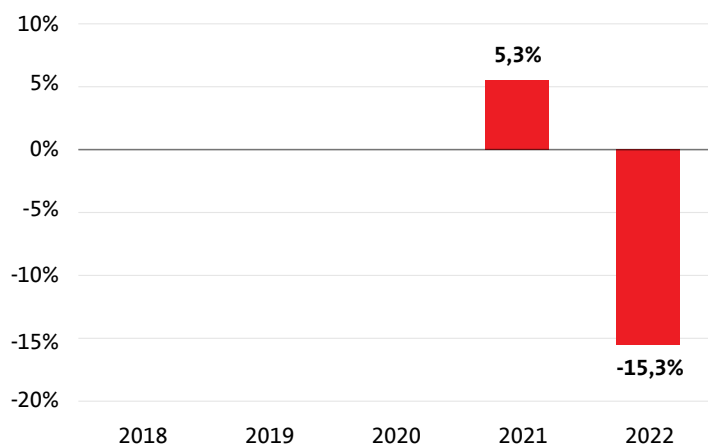
- Pretekla uspešnost ni zanesljiv kazalnik prihodnje uspešnosti. Trgi bi se v prihodnje lahko razvijali zelo drugače. Lahko pa vam pomaga oceniti upravljanje sklada v preteklosti.
- Ta graf prikazuje uspešnost sklada kot odstotek izgube ali dobička na leto za zadnjih 10 let z upoštevanjem učinka premije za biometrično tveganje (zavarovalna premija) na donos naložbe.
- Prikazana je uspešnost po odbitku tekočih stroškov sklada. Morebitni vstopni in izstopni stroški sklada so izključeni iz izračuna. Drugi stroški zavarovalnega produkta niso vključeni.
- Sklad je bil ustanovljen leta 2012. Pretekla donosnost je izračunana v valuti evro.

Triglav vzajemni skladi – Triglav Obvezniški



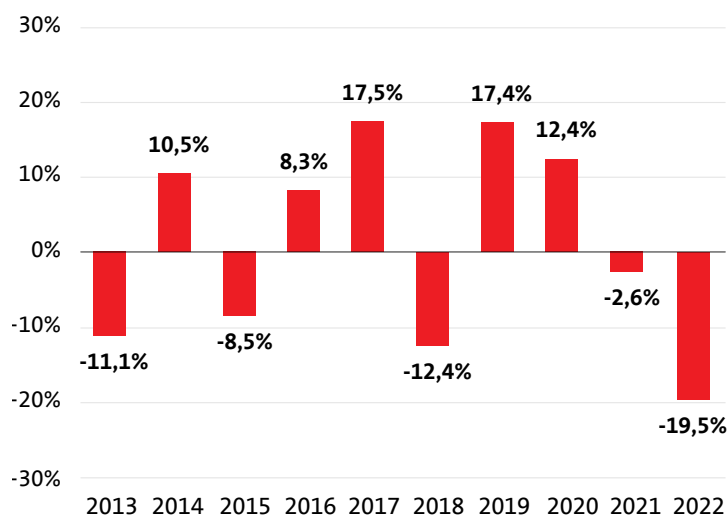
- Pretekla uspešnost ni zanesljiv kazalnik prihodnje uspešnosti. Trgi bi se v prihodnje lahko razvijali zelo drugače. Lahko pa vam pomaga oceniti upravljanje sklada v preteklosti.
- Ta graf prikazuje uspešnost sklada kot odstotek izgube ali dobička na leto za zadnjih 10 let z upoštevanjem učinka premije za biometrično tveganje (zavarovalna premija) na donos naložbe.
- Prikazana je uspešnost po odbitku tekočih stroškov sklada. Morebitni vstopni in izstopni stroški sklada so izključeni iz izračuna. Drugi stroški zavarovalnega produkta niso vključeni.
- Sklad je bil ustanovljen leta 2004. Pretekla donosnost je izračunana v valuti evro.
- Rezultat do 17. 9. 2021 je bil dosežen pod pogoji, ki se več ne uporabljajo.

Triglav vzajemni skladi – Triglav Preudarni



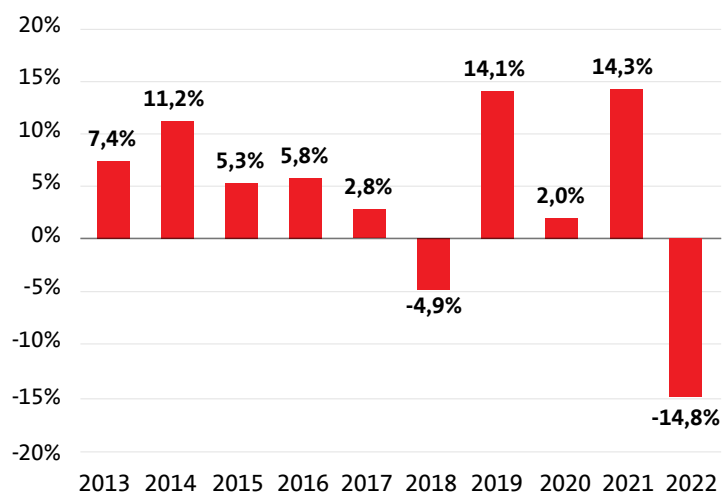
- Pretekla uspešnost ni zanesljiv kazalnik prihodnje uspešnosti. Trgi bi se v prihodnje lahko razvijali zelo drugače. Lahko pa vam pomaga oceniti upravljanje sklada v preteklosti.
- Ta graf prikazuje uspešnost sklada kot odstotek izgube ali dobička na leto za zadnjih 5 let z upoštevanjem učinka premije za biometrično tveganje (zavarovalna premija) na donos naložbe.
- Prikazana je uspešnost po odbitku tekočih stroškov sklada. Morebitni vstopni in izstopni stroški sklada so izključeni iz izračuna. Drugi stroški zavarovalnega produkta niso vključeni.
- Sklad je bil ustanovljen leta 2020. Pretekla donosnost je izračunana v valuti evro.
- Rezultat do 17. 9. 2021 je bil dosežen pod pogoji, ki se več ne uporabljajo.

Triglav vzajemni skladi – Triglav Rastoči trgi



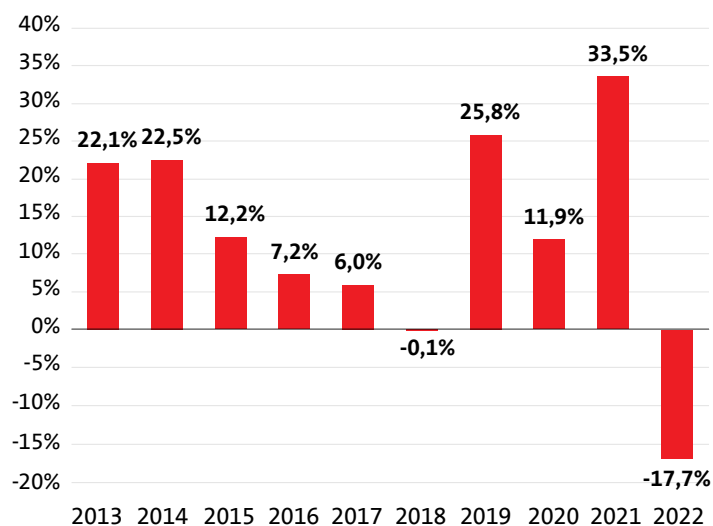
- Pretekla uspešnost ni zanesljiv kazalnik prihodnje uspešnosti. Trgi bi se v prihodnje lahko razvijali zelo drugače. Lahko pa vam pomaga oceniti upravljanje sklada v preteklosti.
- Ta graf prikazuje uspešnost sklada kot odstotek izgube ali dobička na leto za zadnjih 10 let z upoštevanjem učinka premije za biometrično tveganje (zavarovalna premija) na donos naložbe.
- Prikazana je uspešnost po odbitku tekočih stroškov sklada. Morebitni vstopni in izstopni stroški sklada so izključeni iz izračuna. Drugi stroški zavarovalnega produkta niso vključeni.
- Sklad je bil ustanovljen leta 2006. Pretekla donosnost je izračunana v valuti evro.

Triglav vzajemni skladi – Triglav Renta



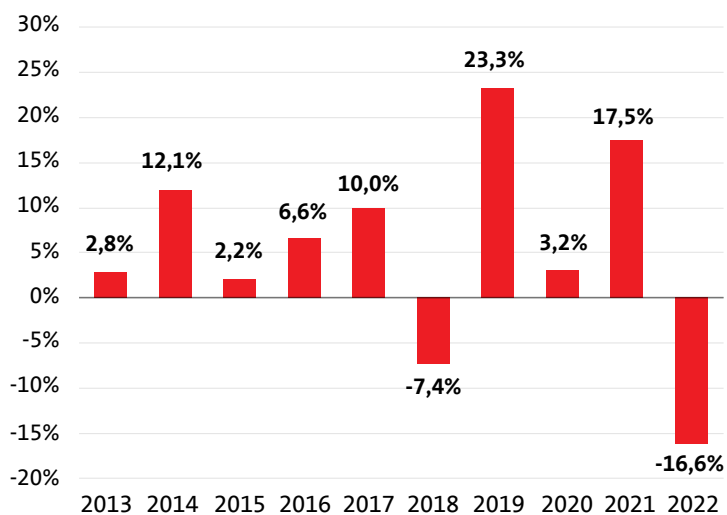
- Pretekla uspešnost ni zanesljiv kazalnik prihodnje uspešnosti. Trgi bi se v prihodnje lahko razvijali zelo drugače. Lahko pa vam pomaga oceniti upravljanje sklada v preteklosti.
- Ta graf prikazuje uspešnost sklada kot odstotek izgube ali dobička na leto za zadnjih 10 let z upoštevanjem učinka premije za biometrično tveganje (zavarovalna premija) na donos naložbe.
- Prikazana je uspešnost po odbitku tekočih stroškov sklada. Morebitni vstopni in izstopni stroški sklada so izključeni iz izračuna. Drugi stroški zavarovalnega produkta niso vključeni.
- Sklad je bil ustanovljen leta 1999. Pretekla donosnost je izračunana v valuti evro.
- Rezultat do 17. 9. 2021 je bil dosežen pod pogoji, ki se več ne uporabljajo.

Triglav vzajemni skladi – Triglav Severna Amerika



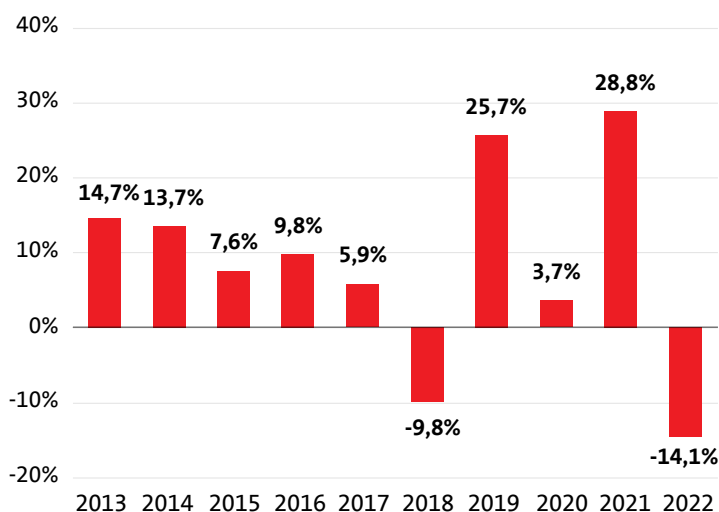
- Pretekla uspešnost ni zanesljiv kazalnik prihodnje uspešnosti. Trgi bi se v prihodnje lahko razvijali zelo drugače. Lahko pa vam pomaga oceniti upravljanje sklada v preteklosti.
- Ta graf prikazuje uspešnost sklada kot odstotek izgube ali dobička na leto za zadnjih 10 let z upoštevanjem učinka premije za biometrično tveganje (zavarovalna premija) na donos naložbe.
- Prikazana je uspešnost po odbitku tekočih stroškov sklada. Morebitni vstopni in izstopni stroški sklada so izključeni iz izračuna. Drugi stroški zavarovalnega produkta niso vključeni.
- Sklad je bil ustanovljen leta 2006. Pretekla donosnost je izračunana v valuti evro.

Triglav vzajemni skladi – Triglav Steber Global



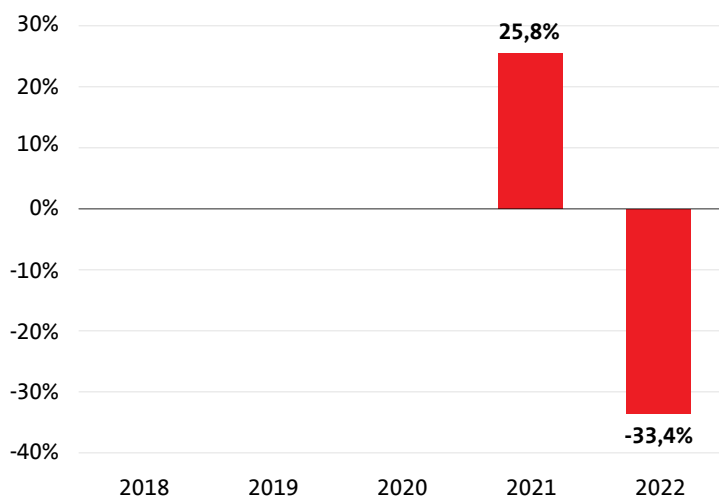
- Pretekla uspešnost ni zanesljiv kazalnik prihodnje uspešnosti. Trgi bi se v prihodnje lahko razvijali zelo drugače. Lahko pa vam pomaga oceniti upravljanje sklada v preteklosti.
- Ta graf prikazuje uspešnost sklada kot odstotek izgube ali dobička na leto za zadnjih 10 let z upoštevanjem učinka premije za biometrično tveganje (zavarovalna premija) na donos naložbe.
- Prikazana je uspešnost po odbitku tekočih stroškov sklada. Morebitni vstopni in izstopni stroški sklada so izključeni iz izračuna. Drugi stroški zavarovalnega produkta niso vključeni.
- Sklad je bil ustanovljen leta 1998, leta 2005 pa se je preoblikoval v vzajemni sklad. Pretekla donosnost je izračunana v valuti evro.

Triglav vzajemni skladi – Triglav Svetovni razviti trgi



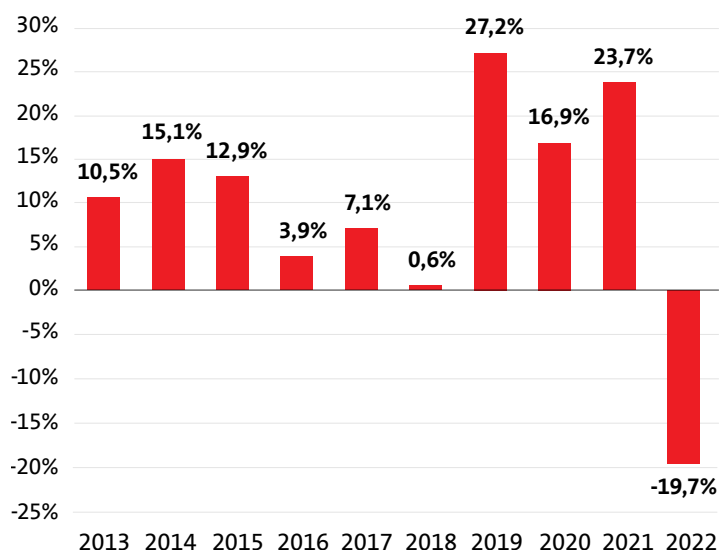
- Pretekla uspešnost ni zanesljiv kazalnik prihodnje uspešnosti. Trgi bi se v prihodnje lahko razvijali zelo drugače. Lahko pa vam pomaga oceniti upravljanje sklada v preteklosti.
- Ta graf prikazuje uspešnost sklada kot odstotek izgube ali dobička na leto za zadnjih 10 let z upoštevanjem učinka premije za biometrično tveganje (zavarovalna premija) na donos naložbe.
- Prikazana je uspešnost po odbitku tekočih stroškov sklada. Morebitni vstopni in izstopni stroški sklada so izključeni iz izračuna. Drugi stroški zavarovalnega produkta niso vključeni.
- Sklad je bil ustanovljen leta 2006. Pretekla donosnost je izračunana v valuti evro.

Triglav vzajemni skladi – Triglav Tehnologija



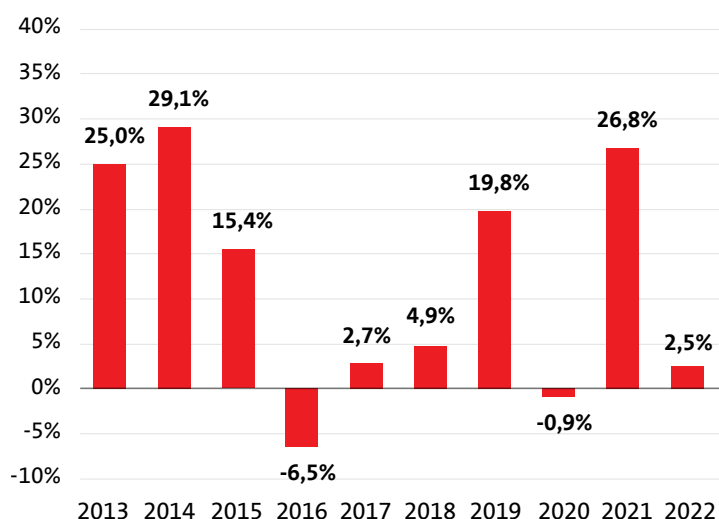
- Pretekla uspešnost ni zanesljiv kazalnik prihodnje uspešnosti. Trgi bi se v prihodnje lahko razvijali zelo drugače. Lahko pa vam pomaga oceniti upravljanje sklada v preteklosti.
- Ta graf prikazuje uspešnost sklada kot odstotek izgube ali dobička na leto za zadnjih 5 let z upoštevanjem učinka premije za biometrično tveganje (zavarovalna premija) na donos naložbe.
- Prikazana je uspešnost po odbitku tekočih stroškov sklada. Morebitni vstopni in izstopni stroški sklada so izključeni iz izračuna. Drugi stroški zavarovalnega produkta niso vključeni.
- Sklad je bil ustanovljen leta 2020. Pretekla donosnost je izračunana v valuti evro.

Triglav vzajemni skladi – Triglav Top Brands



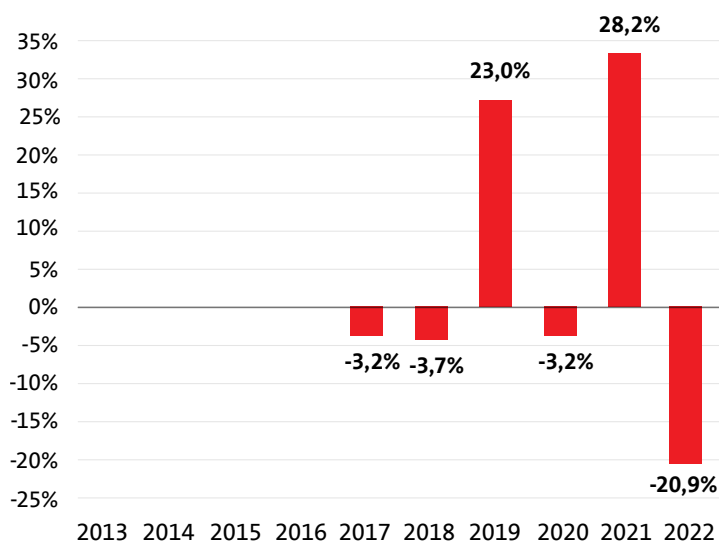
- Pretekla uspešnost ni zanesljiv kazalnik prihodnje uspešnosti. Trgi bi se v prihodnje lahko razvijali zelo drugače. Lahko pa vam pomaga oceniti upravljanje sklada v preteklosti.
- Ta graf prikazuje uspešnost sklada kot odstotek izgube ali dobička na leto za zadnjih 10 let z upoštevanjem učinka premije za biometrično tveganje (zavarovalna premija) na donos naložbe.
- Prikazana je uspešnost po odbitku tekočih stroškov sklada. Morebitni vstopni in izstopni stroški sklada so izključeni iz izračuna. Drugi stroški zavarovalnega produkta niso vključeni.
- Sklad je bil ustanovljen leta 2012. Pretekla donosnost je izračunana v valuti evro.

Triglav vzajemni skladi – Triglav Zdravje in farmacija



- Pretekla uspešnost ni zanesljiv kazalnik prihodnje uspešnosti. Trgi bi se v prihodnje lahko razvijali zelo drugače. Lahko pa vam pomaga oceniti upravljanje sklada v preteklosti.
- Ta graf prikazuje uspešnost sklada kot odstotek izgube ali dobička na leto za zadnjih 10 let z upoštevanjem učinka premije za biometrično tveganje (zavarovalna premija) na donos naložbe.
- Prikazana je uspešnost po odbitku tekočih stroškov sklada. Morebitni vstopni in izstopni stroški sklada so izključeni iz izračuna. Drugi stroški zavarovalnega produkta niso vključeni.
- Sklad je bil ustanovljen leta 2011. Pretekla donosnost je izračunana v valuti evro.

Triglav vzajemni skladi – Triglav Zeleni



- Pretekla uspešnost ni zanesljiv kazalnik prihodnje uspešnosti. Trgi bi se v prihodnje lahko razvijali zelo drugače. Lahko pa vam pomaga oceniti upravljanje sklada v preteklosti.
- Ta graf prikazuje uspešnost sklada kot odstotek izgube ali dobička na leto za zadnjih 10 let z upoštevanjem učinka premije za biometrično tveganje (zavarovalna premija) na donos naložbe.
- Prikazana je uspešnost po odbitku tekočih stroškov sklada. Morebitni vstopni in izstopni stroški sklada so izključeni iz izračuna. Drugi stroški zavarovalnega produkta niso vključeni.
- Sklad je bil ustanovljen leta 2016. Pretekla donosnost je izračunana v valuti evro.
- Rezultat do 22. 6. 2020 je bil dosežen pod pogoji, ki se več ne uporabljajo.

Kadarkoli in kjerkoli enostavno pregledujte in upravljajte svoja zavarovanja, prijavite škodo ali spremljajte vrednosti svojih naložb.

Vstopite v spletno poslovalnico
i.triglav: www.triglav.si/iTriglav.



Obiščite spletno mesto ali pa si prenesite aplikacijo in izkoristite vse njene prednosti.



Naslove območnih enot najdete na triglav.si.